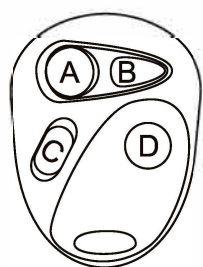
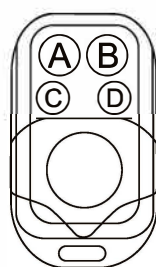


1

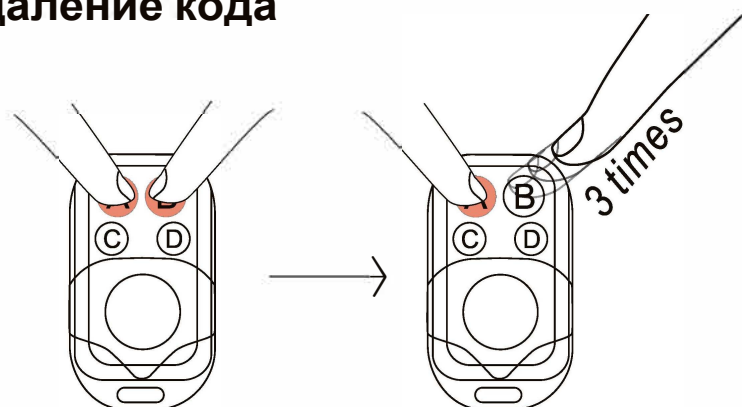


Оригинальный пульт ДУ



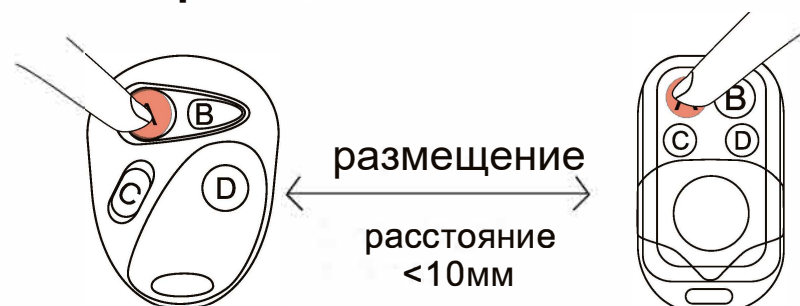
Пульт-дубликатор

2. Удаление кода



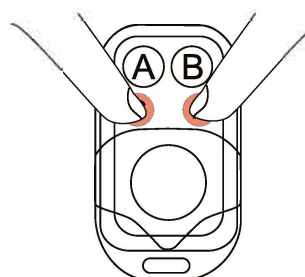
Нажмите и удерживайте кнопки А и В, пока светодиод не начнет мигать, после чего отпустите кнопку В и нажмите ее три раза (при этом кнопка А остается нажатой все время)

3. Клонирование кода



Положите копируемый пульт ДУ и пульт-дубликатор рядом друг с другом. Затем нажмите на кнопку, которую нужно скопировать, на копируемом пульте и кнопку, на которую нужно перенести код, на пульте-дубликаторе, и удерживайте их, до тех пор пока светодиод на первом пульте не загорится ровно. Клонирование выполнено. Повторите процедуру для других кнопок.

4. Восстановление кода



Если вы случайно удалили код на пульте, его можно восстановить. Для этого одновременно нажмите и удерживайте кнопки 3 и 4 на обоих пультах; через 10 секунд светодиод моргнет дважды и погаснет, что указывает на то, что код восстановлен